

WICHTIGE VERKEHRZEICHEN



GEHWEG

Der Gehweg ist nur für zu Fuß Gehende oder z. B. Scooter. Kinder bis zum Alter von 10 Jahren dürfen auch mit dem Fahrrad darauf fahren. An Ein- und Ausfahrten bitte besonders aufpassen, hier sind Autofahrer manchmal nicht aufmerksam genug.



GEMEINSAMER GEH- UND RADWEG

Achtung, hier teilen sich zu Fuß Gehende und Radfahrende den Weg! Manchmal fahren die Radfahrenden sehr schnell oder ohne Licht. Oft vergessen die Radfahrenden zu klingeln, wenn sie von hinten angebraust kommen.



AMPEL

An Ampeln biegen oft Autos ab und haben gleichzeitig mit den zu Fuß Gehenden Grün. Manchmal muss man drücken, um Grün zu bekommen und manchmal reicht die Grünzeit nicht aus, um bei Grün über die Straße zu kommen. Kinder sollen also nicht trödeln.



HOL- UND BRINGZONE

Kinder, die mit dem Auto zur Schule gebracht werden müssen, haben hier ihre Hol- und Bringzone. Kinder laufen gerne zur Schule. Das ist gesund, umweltfreundlich und die Kinder lernen in der Schule besser. An den Hol- und Bringzonen können auch "Laufgemeinschaften" verabredet werden, damit niemand alleine gehen muss.



ZEBRASTREIFEN

Hier haben zu Fuß Gehende Vorrang. Autos müssen anhalten. Manchmal halten sie sich aber nicht daran, dann kann es sehr gefährlich werden! Kinder sollen warten bis alle Autos angehalten haben. Übt das am besten öfter!




SPIELSTRASSE

Hier dürfen die Autos nur ganz langsam fahren. Kinder dürfen hier die Fahrbahn überall auch zum Spielen benutzen.

MEIN SCHULWEGPLAN

PRIMUS-SCHULE UND
STÄDT. GEMEINSCHAFTSGRUNDSCHULE
DÜLKEN - TEILSTANDORT
KETTELERSTRASSE



Liebe Eltern,

die gemeinsame Aufgabe von Schule, Polizei, Stadt und Ihnen als Eltern ist es, den Schulweg für Ihr Kind möglichst sicher zu gestalten und dafür zu sorgen, dass Ihr Kind den Schulweg selbständig bewältigen kann. Dieser Schulwegplan unterstützt Sie dabei, einen sicheren Schulweg für Ihr Kind auszuwählen und weist Sie auf konkrete Gefahrenstellen auf den Schulwegen hin.

Ihre Aufgabe ist es, mit Ihrem Kind den Schulweg vor dem ersten Schultag einige Male einzuüben. Seien Sie dabei stets Vorbild im Straßenverkehr und achten Sie darauf, dass Ihr Kind helle und reflektierende Kleidung trägt. Gehen Sie rechtzeitig los. Aber: lieber einmal zu spät kommen, als in der Eile unvorsichtig zu werden. Üben Sie mit Ihrem Kind die Straße zu überqueren. Dabei gilt: immer gesicherte Querungsstellen benutzen, nie zwischen parkenden Autos die Straße queren.

Bitte verzichten Sie darauf, Ihr Kind mit dem Auto zur Schule zu bringen. Ist dies nicht zu vermeiden, lassen Sie Ihr Kind in einiger Entfernung von der Schule an einer der im Schulwegplan eingezeichneten Hol- und Bringzonen aussteigen.

Wir wollen, dass der Schulwegplan stets aktuell ist. Wir freuen uns daher über jede Anregung. Vielen Dank für Ihre aktive Mitarbeit und die Unterstützung Ihres Kindes!

Ihre Schulleitung und Stadtverwaltung



WIR SIND FÜR FRAGEN DA:

Georg Balster (Schulleiter PRIMUS-Schule)
Telefon: 02162 52014
198511@schule.nrw.de

Hiltrud Bock (Schulleiterin GGS)
Telefon: 02162 952716
108560@schule.nrw.de

Nicole Stephan (Stadt Viersen)
Telefon: 02162 101-2643
stadtplanung@viersen.de




AUSGABE 2024


Herausgeberin: Stadt Viersen



HIER BITTE BESONDERS AUFPASSEN!



Parkplatz Heesstraße
ca. 460 m Fußweg zur
Schule



Parkplatz Schwimmbad
ca. 450 m Fußweg zur
Schule



1 Achtung, hier ist das Queren insb. für jüngere Kinder schwierig. Die Sicht beim Queren kann durch parkende Autos eingeschränkt sein. Bitte zum Queren die Ampel nördlich in Höhe Schulstr. / Heesstraße nutzen.

Achtung, hier ist morgens viel Verkehr und die Autos fahren manchmal zu schnell. An dieser Stelle das Queren der Straße mehrmals mit den Kindern üben. Parkende Autos können die Sicht einschränken.

2



3

Diese Kreuzung ist sehr komplex. Beim Üben der Querung den Kindern erklären, dass aus allen Richtungen Autos und Fahrräder kommen können. Die Kinder sollen die Straße nicht zwischen parkenden Autos queren.



LEGENDE



Hol- und Bringzone



Zebrastrifen



Schulgebäude



Fehlende Querungshilfe



Schlechte Sicht /
unübersichtliche Situation



Vorgezogene
Gehwegnase



Mittelsinsel



Fehlender / schmaler
Gehweg

XXXX Hier bitte keine Eltern mit Autos!

————— Empfohlener Weg

